

INTEGRÆ SIM

RELAZIONE TRIMESTRALE Q4 2025

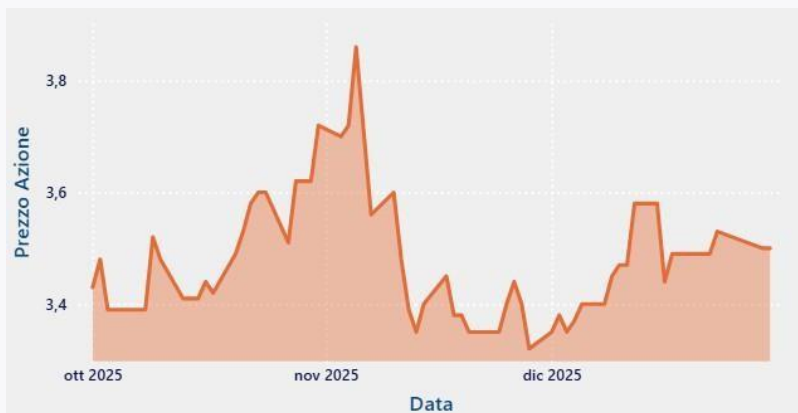
Energy Time

Descrizione titolo e prezzi

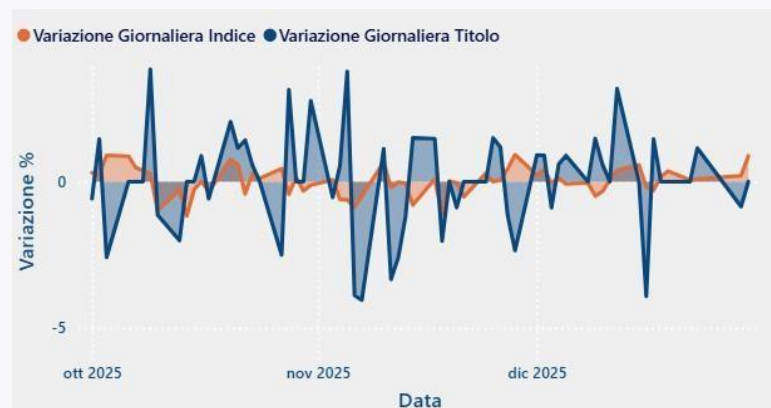
EMITTENTE	ENERGY TIME SPA	ULTIMO PREZZO	3,50 €
CODICE ISIN	IT0005660219	VWAP	3,48 €
TICKER	ET	MASSIMO	3,86 €
MERCATO	Euronext Growth Milan	MINIMO	3,32 €
PREZZO IPO	3,20 €	CAPITALIZZAZIONE	27.343.750 €
DATA DI QUOTAZIONE	24/07/2025		

Analisi performance del titolo rispetto al mercato (01/10/2025 - 31/12/2025)

ANDAMENTO DEL PREZZO DEL TITOLO



VARIAZIONE % GIORNALIERA EGM VS HIK



PERFORMANCE TITOLO

2,04%

PERFORMANCE INDICE

0,76%

Analisi volume degli scambi (01/10/2025 – 31/12/2025)

VOLUMI

VOLUME MEDIO
GIORNALIERO **7.235**

VOLUME TOTALE DI
PERIODO **369.000**

CONTROVALORE

CONTROVALORE MEDIO
GIORNALIERO **25.516 €**

CONTROVALORE
TOTALE DI PERIODO **1.301.340 €**

N. DI TRADE

N. DI TRADE MEDIO
GIORNALIERO **9**

N. DI TRADE TOTALE DI
PERIODO **435**

RSI

ATTUALE **54**

MINIMO **38**

MASSIMO **73**

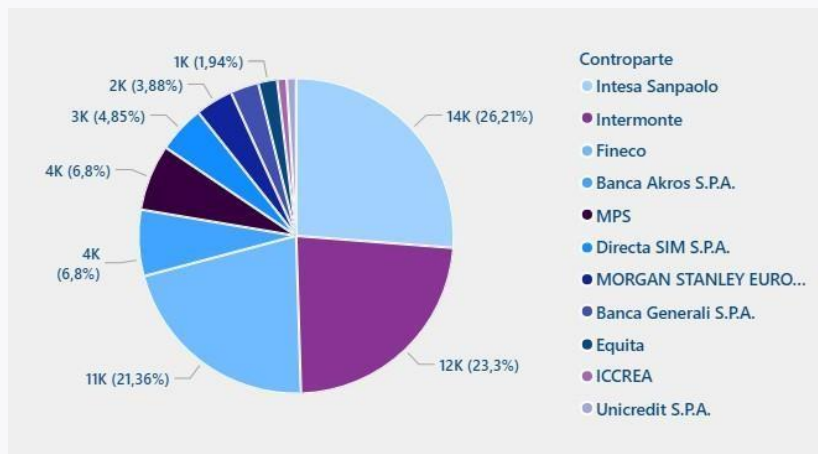
L'RSI è un indicatore di momentum

L'RSI è un indicatore di momentum che misura velocità e variazione dei movimenti di prezzo per identificare se un titolo è ipercomprato o ipervenduto.

- <30 condizione di ipervenduto
- >70 condizione di ipercomprato

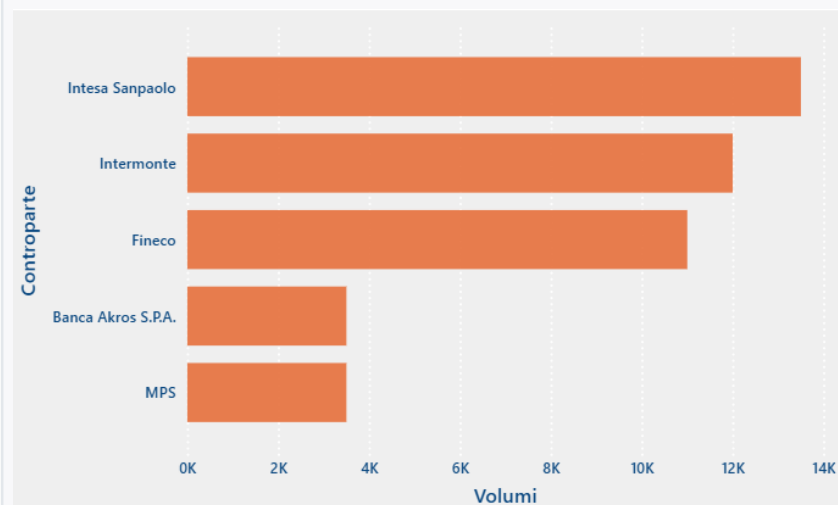
Analisi controparti di mercato (01/10/2025 – 31/12/2025)

CONTROPARTI DI NEGOZIAZIONE DELL'OPERATORE SPECIALISTA



Suddivisione degli scambi effettuati dall'operatore specialista sulla base delle controparti

TOP 5 BROKER PER VOLUMI SCAMBIATI



I principali broker per volumi controparti dell'operatore specialista

Indice di Liquidità (01/10/2025 - 31/12/2025)

INDICE DI
LIQUIDITÀ
TITOLO

Superiore alla
media

0,46%

L'Indice di liquidità è un indicatore sintetico che normalizza i volumi medi di scambio giornalieri rispetto al flottante del titolo. Il dato, comparato con la media del mercato, fornisce un punteggio di "Liquidità". Il posizionamento attuale conferma che il titolo ha una liquidità superiore alla media.

INDICE DI
LIQUIDITÀ
EGM MEDIA

0,14%

L'Indice di liquidità dell'EGM rappresenta un indicatore sintetico che normalizza i volumi medi di scambio giornalieri dei titoli quotati sul mercato EGM rispetto al rispettivo flottante, fornendo un parametro di riferimento per il confronto della liquidità.

FLOTTANTE DEL TITOLO

1.562.500

Rappresenta la quota di capitale effettivamente disponibile alla negoziazione sul mercato.

INTEGRAE^{SIM}

Piazza Castello 24
20121 Milano (MI)
t. 02 96846864
www.integrae.it