

INTEGRÆ SIM

RELAZIONE TRIMESTRALE Q1 2026

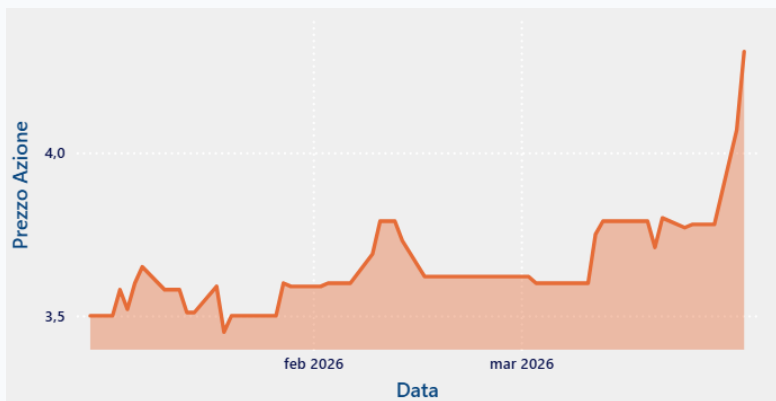
ENERGY TIME

Descrizione titolo e prezzi (01/01/2026 – 31/03/2026)

EMITTENTE	ENERGY TIME SPA	ULTIMO PREZZO	4,31 €
CODICE ISIN	IT0005660219	VWAP	3,67 €
TICKER	ET	MASSIMO	4,31 €
MERCATO	Euronext Growth Milan	MINIMO	3,45 €
PREZZO IPO	3,20 €	CAPITALIZZAZIONE	33.671.875 €
DATA DI QUOTAZIONE	24/07/2025		

Analisi performance del titolo rispetto al mercato (01/01/2026 – 31/03/2026)

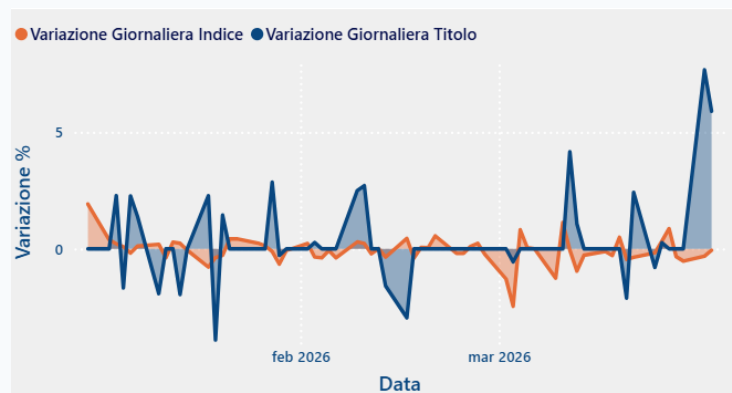
ANDAMENTO DEL PREZZO DEL TITOLO



PERFORMANCE TITOLO

23,14%

VARIAZIONE % GIORNALIERA EGM VS TITOLO



PERFORMANCE INDICE

-5,63%

Analisi volume degli scambi (01/01/2026 – 31/03/2026)

VOLUMI

VOLUME MEDIO
GIORNALIERO **4.033**

VOLUME TOTALE DI
PERIODO **121.000**

CONTROVALORE

CONTROVALORE MEDIO
GIORNALIERO **15.192 €**

CONTROVALORE
TOTALE DI PERIODO **455.765 €**

N. DI TRADE

N. DI TRADE MEDIO
GIORNALIERO **5**

N. DI TRADE TOTALE DI
PERIODO **161**

RSI

ATTUALE **77**

MINIMO **44**

MASSIMO **88**

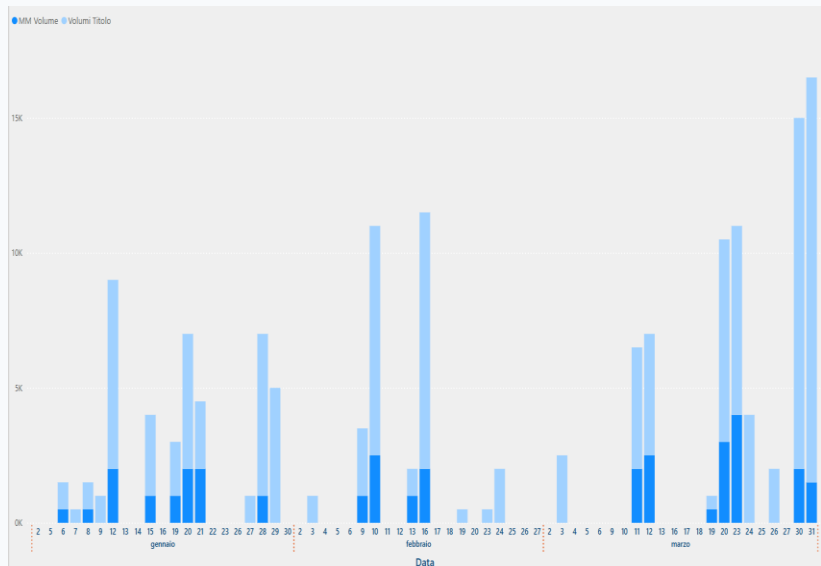
L'RSI è un indicatore di momentum

L'RSI è un indicatore di momentum che misura velocità e variazione dei movimenti di prezzo per identificare se un titolo è ipercomprato o ipervenduto.

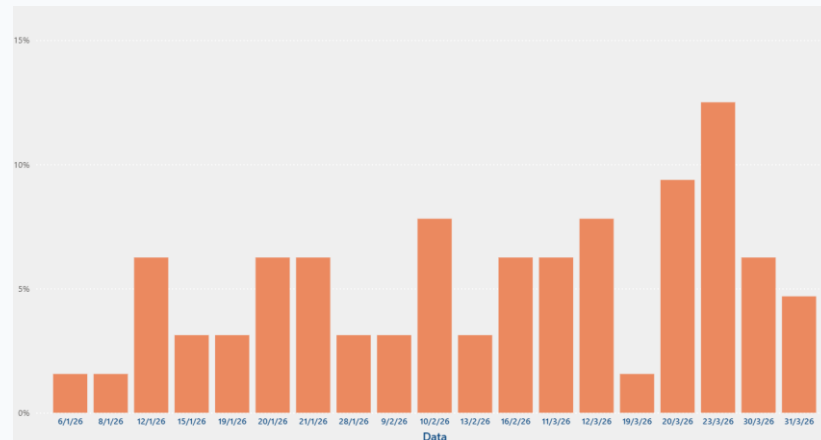
- <30 condizione di ipervenduto
- >70 condizione di ipercomprato

Confronto volume degli scambi (01/01/2026 – 31/03/2026)

VOLUME SCAMBIATO DA INTEGRAE SIM E DAL MERCATO



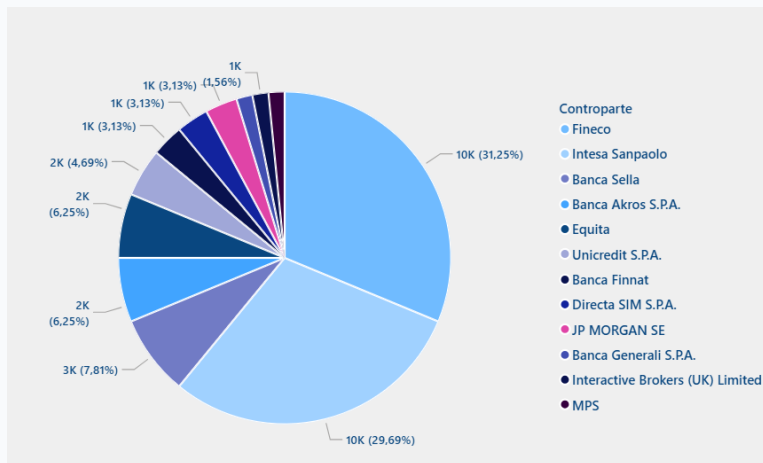
PESO PERCENTUALE VOLUMI SPECIALIST RISPETTO AI VOLUMI DI MERCATO



Incidenza percentuale dei volumi dello Specialista sul totale degli scambi del titolo

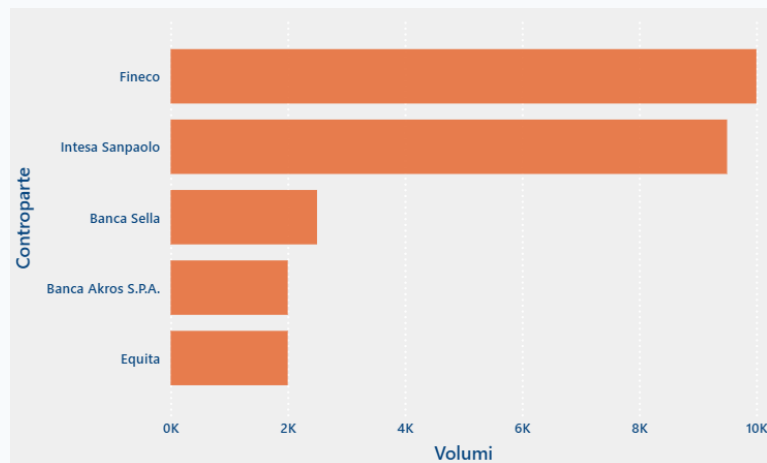
Analisi controparti di mercato (01/01/2026 – 31/03/2026)

CONTROPARTI DI NEGOZIAZIONE DELL'OPERATORE SPECIALISTA



Suddivisione degli scambi effettuati dall'operatore specialista sulla base delle controparti

TOP 5 BROKER PER VOLUMI SCAMBIATI



I principali broker per volumi controparti dell'operatore specialista

Indice di Liquidità (01/01/2026 – 31/03/2026)

INDICE DI LIQUIDITÀ TITOLO

0,26%

L'Indice di liquidità è un indicatore sintetico che normalizza i volumi medi di scambio giornalieri rispetto al flottante del titolo. Il dato, comparato con la media del mercato, fornisce un punteggio di "Liquidità".

INDICE DI LIQUIDITÀ EGM MEDIA

0,14%

L'Indice di liquidità dell'EGM rappresenta un indicatore sintetico che normalizza i volumi medi di scambio giornalieri dei titoli quotati sul mercato EGM rispetto al rispettivo flottante, fornendo un parametro di riferimento per il confronto della liquidità.

INDICE DI ATTIVITÀ DEL TITOLO

48%

Rappresenta la percentuale di giorni in cui il titolo ha registrato scambi rispetto al totale dei giorni di negoziazione.

INTEGRAE^{SIM}

*Piazza Castello 24
20121 Milano (MI)
t. 02 96846864
www.integrae.it*